

フラット・モダンデザインの 「サイクルポートLUNA(ルナ)」新発売！

NEW



積雪荷重
600 N/m²
積雪 20cm

積雪荷重
1500 N/m²
積雪 50cm

ステンカラー+群青色 (基本セット+連棟ユニット・ポリカ板(片面クリアマット)、LED照明・サイクルストッパーB7型はオプション)

薄く仕上げた先端水切り部が
フラットな屋根下を強調。



屋根材は2タイプ。



アルミ板

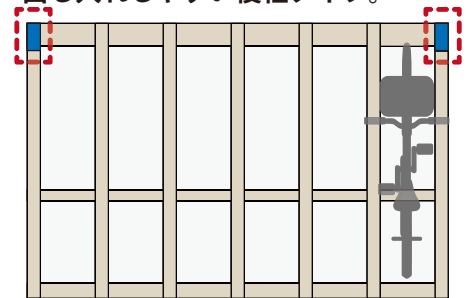
不燃認定 国土交通大臣認定
NM-8597



ポリカ板(片面クリアマット)

防火認定 国土交通大臣認定
DW-0046





ハンドルが当たらず
出し入れしやすい後柱タイプ。



支柱が端部に配置しているため、スペースを有効にお使いいただけます。また、支柱は埋込式のほか、ベースプレート式も選びいただけます。

ビビットカラーがアクセントの化粧支柱も
お選びいただけます。



-  臙脂色(えんじ)
-  群青色(ぐんじょう)
-  深緑色(ふかみどり) 特注
-  黄金色(こがね) 特注

ステンカラー+臙脂色

スマートな収まりのY合掌タイプ。



ステンカラー

※積雪量は比重0.3で算出しています。
※表示の積雪量を超えない内に、必ず雪おろしをしてください。